

# WEEKLY BRIEFING WORLD ECONOMIC UPDATE

17 - 21 กุมภาพันธ์ 2568



กระทรวงพาณิชย์  
Ministry of Commerce



สำนักงานนโยบายและยุทธศาสตร์การค้า  
Trade Policy and Strategy Office



17 -21 กุมภาพันธ์ 2568

## ความเคลื่อนไหวรอบโลก



**องค์การการค้าโลก (WTO) ท้าหรือกลุ่มย่อยถึงประเด็นความแปรปรวนทางการค้า** โฆษกองค์การการค้าโลก ระบุว่า สหรัฐฯ นิการากัว นามิเบีย มาเลเซีย ตรินิแดดและโตเบโก และรัสเซีย ได้หารือถึงประเด็นความแปรปรวนทางการค้า ซึ่งส่วนใหญ่แสดงความกังวลถึงความตึงเครียดที่สูงขึ้น พร้อมทั้งระบุเพิ่มเติมว่า สมาชิกส่วนใหญ่ขององค์การการค้าโลกเน้นย้ำถึงการยึดมั่นในหลักการของ WTO และขอให้ WTO ดำเนินการเพื่อรักษาไว้ซึ่งประสิทธิภาพและเสถียรภาพของระบบการค้าโลก ทั้งนี้ การหารือในประเด็นดังกล่าวเกิดขึ้นหลังจากผู้แทนองค์การการค้าโลกของจีนได้ระบุต่อที่ประชุมคณะมนตรีใหญ่ (General Council) ของ WTO ว่า การขึ้นภาษีนำเข้าอย่างฉับพลันจะสร้างความไม่แน่นอนทางเศรษฐกิจ ความซบเซาทางด้านการค้า เพิ่มความเสี่ยงทางด้านเงินเฟ้อ บิดเบือนกลไกตลาด และอาจนำไปสู่ภาวะเศรษฐกิจถดถอยได้

## สหรัฐอเมริกา



**ประธานาธิบดีโดนัลด์ ทรัมป์ ประกาศว่าจะเก็บภาษีจากการนำเข้ารถยนต์ในอัตราประมาณ 25% พร้อมจะมีการเก็บภาษีที่คล้ายกันกับการนำเข้าชิปเซมิคอนดักเตอร์และยา และกล่าวว่าภาษีการนำเข้ารถยนต์จะมีผลในวันที่ 2 เม.ย. 68 ขณะที่ภาษีเฉพาะกลุ่มสำหรับผลิตภัณฑ์ยาและชิปเซมิคอนดักเตอร์จะเริ่มตั้งแต่ 25% และอาจปรับขึ้นอีก ซึ่งจะส่งผลกระทบต่อการค้าระหว่างประเทศ อย่างไรก็ตาม ยังไม่ได้มีการกำหนดวันที่ชัดเจนสำหรับการเริ่มเก็บภาษีใหม่นี้ โดยต้องการให้ผู้ผลิตยาและชิป มีเวลาพิจารณาที่จัดตั้งโรงงานในสหรัฐฯ เพื่อหลีกเลี่ยงภาษีดังกล่าวได้ นอกจากนี้ ประธานาธิบดีโดนัลด์ ทรัมป์ ยังได้สั่งให้ทีมเศรษฐกิจวางแผนการเก็บภาษีตอบโต้ที่เรียกเก็บในอัตราที่เท่ากัน (reciprocal tariff) จากแต่ละประเทศตามอัตราภาษีของสินค้าแต่ละชนิด**

## สหราชอาณาจักร



**สำนักงานสถิติแห่งชาติสหราชอาณาจักร (ONS) เปิดเผยว่าอัตราเงินเฟ้อทั่วไปของสหราชอาณาจักรประจำเดือน ม.ค. 68 อยู่ที่ระดับ 3.0% (YoY) เติบโตจากระดับ 2.5% (YoY) ในช่วง ธ.ค. 67 สูงสุดในรอบ 10 เดือน เหตุจากหมวดการคมนาคมกลับมาขยายตัวที่ระดับ 1.7% (YoY) ตามการปรับตัวลงน้อยกว่าคาดของค่าโดยสารทางอากาศ และราคาของน้ำมันเชื้อเพลิงที่สูงขึ้น ประกอบกับหมวดการศึกษาขยายตัวที่ 7.0% (YoY) จากค่าธรรมเนียมการศึกษาที่สูงขึ้น หลังรัฐบาลปรับเปลี่ยนอัตราจัดเก็บภาษีมูลค่าเพิ่มจากโรงเรียนเอกชน ทำให้เงินเฟ้อในภาคการบริการขยายตัวเพิ่มขึ้นเป็น 5.0% (YoY) ขณะที่เงินเฟ้อด้านสินค้าอยู่ระดับ 1.0% (YoY) ทั้งนี้ ธนาคารกลางอังกฤษ (BoE) คาดการณ์ว่าเงินเฟ้อทั่วไปของสหราชอาณาจักรจะขยายสู่ระดับสูงสุดที่ 3.7% ในช่วงไตรมาส 3 ของปี 68 จากราคาสินค้าพลังงานและภาษีนำเข้า แต่จะไม่มีแรงกดดันสูงเนื่องจากตลาดแรงงานมีการชะลอตัวส่งผลให้ค่าแรงขยายตัวอย่างจำกัด**

## จีน



**จีนออกแผนปฏิบัติการเพื่อรักษาเสถียรภาพการลงทุนจากต่างประเทศปี 68** ซึ่งจัดทำโดยกระทรวงพาณิชย์และคณะกรรมการพัฒนาและปฏิรูปแห่งชาติ โดยจีนจะสนับสนุนภูมิภาคนำร่องในการดำเนินนโยบายเปิดประเทศอย่างมีประสิทธิภาพในสาขาต่างๆ อาทิ โทรคมนาคม เทคโนโลยีชีวภาพ และโรงพยาบาลที่เป็นเจ้าของโดยต่างชาติ รวมถึงเปิดโอกาสให้มีการลงทุนในสาขาการศึกษาและวัฒนธรรม และเปิดรับการลงทุนในภาคบริการ อาทิ การดูแลสุขภาพ ผู้สูงอายุ สุขภาพ การท่องเที่ยว กีฬา อาชีวศึกษา และการเงิน ประกอบกับสนับสนุนให้บริษัทต่างชาติลงทุนในอุตสาหกรรมใหม่ที่เกี่ยวข้องกับเทคโนโลยีขั้นสูง นอกจากนี้ จีนยังจะยกเลิกข้อจำกัดเกี่ยวกับการกักขังภายในประเทศสำหรับธุรกิจต่างชาติ ทั้งนี้ ในปี 67 มีการจัดตั้งบริษัทที่มีการลงทุนจากต่างประเทศกว่า 59,080 แห่ง เงินเพิ่มขึ้น 9.9% (YoY) และมีการลงทุนจากต่างประเทศประจำปีมากกว่า 139,500 ล้านดอลลาร์สหรัฐ เป็นเวลา 3 ปีติดต่อกัน นับตั้งแต่ปี 64

## อินเดีย



**รัฐบาลอินเดีย รายงานว่าการค้ากับสหรัฐฯ เติบโตขึ้น 8% ในช่วงเม.ย. 67 ถึง ม.ค. 68 คิดเป็นมูลค่ากว่า 106 พันล้านดอลลาร์สหรัฐ โดยส่งออกสินค้าของอินเดียไปสหรัฐฯ ช่วงเวลาดังกล่าวคิดเป็นมูลค่า 6.8 หมื่นล้านดอลลาร์สหรัฐ ขณะที่มีการนำเข้าคิดเป็นมูลค่า 3.8 หมื่นล้านดอลลาร์สหรัฐ แม้ว่าการส่งออกสินค้าอินเดียไปสหรัฐฯ ในเดือน ม.ค. 68 จะลดลงเหลือ 3.6 หมื่นล้านดอลลาร์สหรัฐ จาก 3.8 หมื่นล้านดอลลาร์สหรัฐในเดือนก่อนหน้า ทั้งนี้ อินเดียได้ให้คำมั่นที่จะซื้อน้ำมัน ก๊าซ และยูเรเนียมจากสหรัฐฯ เพิ่มขึ้นเพื่อปรับลดการขาดดุลการค้าของสหรัฐฯ กับอินเดีย นอกจากนี้ ทั้งสองประเทศมีแผนผลักดันมูลค่าการค้าให้ได้ 5 แสนล้านดอลลาร์สหรัฐ ภายในปี 73 และจะผลักดันโครงการเจรจาข้อตกลงการค้าส่วนแรกให้เสร็จภายในช่วงฤดูใบไม้ร่วงปี 68**

## ออสเตรเลีย



**ธนาคารกลางออสเตรเลียปรับลดอัตราดอกเบี้ยนโยบายเป็นครั้งแรกในรอบกว่า 4 ปี นับตั้งแต่เกิดวิกฤตโควิด-19 ในเดือน พ.ย. 63** หลังจากมีการขึ้นอัตราดอกเบี้ยมาแล้ว 13 ครั้ง เพื่อควบคุมอัตราเงินเฟ้อภายในประเทศ โดยปรับลด 0.25% เหลืออยู่ที่ 4.1% ซึ่งเป็นไปตามที่หลายฝ่ายคาดการณ์ไว้ และสอดคล้องกับการดำเนินการของธนาคารกลางหลายแห่งทั่วโลก ถึงแม้ว่าจะมีการปรับลดอัตราดอกเบี้ย แต่ธนาคารกลางออสเตรเลียยังคงเฝ้าระวังต่อแนวโน้มการผ่อนคลายนโยบายทางการเงิน โดยระบุว่าความเสี่ยงด้านเงินเฟ้อยังคงมีอยู่เนื่องจากภาวะตลาดแรงงานที่แข็งแกร่ง ทั้งนี้ การใช้จ่ายของผู้บริโภคฟื้นตัวขึ้นจากการลดภาษีของรัฐบาล รวมถึงตลาดแรงงานมีการฟื้นตัว นอกจากนี้ ธนาคารกลางออสเตรเลียได้กำหนดเป้าหมายอัตราเงินเฟ้อในระยะกลางไว้ที่ 2% ถึง 3%

17 - 21 กุมภาพันธ์ 2568

## ไทย

นายพิชัย นริพทะพันธุ์ รัฐมนตรีว่าการกระทรวงพาณิชย์ แถลงว่า ไทยและภูฏานสามารถสรุปผลการเจรจา FTA ได้สำเร็จ โดยทั้งสองฝ่ายสามารถสรุปผลการเจรจาได้ในช่วงการประชุมครั้งที่ 4 ซึ่งไทยเป็นเจ้าภาพเมื่อวันที่ 17 - 19 ก.พ. 68 โดยการเจรจาใช้เวลาเพียง 9 เดือน หลังจากนั้น ทั้งสองฝ่ายเตรียมที่จะลงนามความตกลง FTA ไทย-ภูฏาน ในช่วงที่ไทยจะเป็นเจ้าภาพการประชุมผู้นำกลุ่มประเทศ BIMSTEC ระหว่างวันที่ 2 - 4 เม.ย. 68 ทั้งนี้ FTA ไทย-ภูฏาน เป็น FTA ฉบับที่ 17 ของไทย และการค้าไทย-ภูฏาน ปี 67 มีมูลค่า 460 ล้านบาท

สำนักงานสภาพัฒนาการเศรษฐกิจและสังคมแห่งชาติ รายงานการเติบโตทางเศรษฐกิจไตรมาสที่ 4/67 ขยายตัว 3.2% (YoY) และเศรษฐกิจทั้งปี 67 ขยายตัว 2.5% (YoY) โดยมีปัจจัยสนับสนุนจากการส่งออก การบริโภคภาคเอกชน และการอุปโภค และการลงทุนภาครัฐ สำหรับเศรษฐกิจปี 68 คาดว่าจะขยายตัวในช่วง 2.3 - 3.3% (YoY) จากปัจจัยสนับสนุนด้านการลงทุนภาครัฐ การขยายตัวของอุปสงค์ภาคเอกชน และการขยายตัวของภาคการท่องเที่ยวและการส่งออก

## ญี่ปุ่น

สำนักงานคณะกรรมการรัฐมนตรีรายงานว่า เศรษฐกิจญี่ปุ่นไตรมาสที่ 4/67 ขยายตัว 2.8% (YoY) และทั้งปี 67 ขยายตัว 0.1% (YoY) ขยายตัวต่อเนื่องเป็นปีที่ 4 สูงกว่าที่นักวิเคราะห์คาดการณ์ขยายตัว 1.3% (YoY) โดยมีปัจจัยสนับสนุนจากการส่งออกที่เพิ่มขึ้น 4.3% (YoY) ขณะที่การบริโภคภาคเอกชนเติบโต 0.5% (YoY) และการลงทุนภาคเอกชนขยายตัว 0.5% (YoY) อย่างไรก็ตาม เศรษฐกิจญี่ปุ่นยังมีปัจจัยกดดันจากค่าครองชีพที่สูงจากราคาอาหารที่ปรับตัวสูงขึ้น

## เกาหลีใต้

กระทรวงการค้า อุตสาหกรรม และพลังงาน รายงานสถิติการผลิตภายในประเทศ และการส่งออกรถยนต์ เดือน ม.ค. 68 ลดลง โดยการผลิตมีจำนวน 2.91 ล้านคัน ลดลง 18.9% (YoY) การขายในประเทศมีจำนวน 1.06 ล้านคัน ลดลง 9.0% (YoY) ซึ่งลดลงจากยอดขายของรถยนต์ประเภท SUV เป็นหลัก และการส่งออกมีมูลค่า 4.99 พันล้านดอลลาร์สหรัฐ ลดลง 19.6% (YoY) ทั้งนี้ เดือน ม.ค. 68 มีวันทำการน้อยที่มีผลต่อภาพรวมสถิติการส่งออก

## อาเซียนอัปเดต

## อินโดนีเซีย

รัฐมนตรีว่าการกระทรวงพลังงานและทรัพยากรแร่ รายงานว่า รัฐบาลจะอนุญาตการส่งออกแร่ทองแดงในปี 68 เป็นการเฉพาะชั่วคราว โดยรัฐบาลจะอนุญาตให้บริษัท Freeport ซึ่งเป็นบริษัทที่รัฐบาลถือหุ้น 51% ส่งออกแร่ทองแดงได้ตั้งแต่ มี.ค. - มิ.ย. 68 เป็นกรณีชั่วคราว ทั้งนี้ อินโดนีเซียยังคงมีคำสั่งห้ามส่งออกแร่ทองแดงตั้งแต่ปีที่ผ่านมา เพื่อส่งเสริมให้ใช้ประโยชน์กับอุตสาหกรรมภายในประเทศ

## มาเลเซีย

มาเลเซียและสหภาพยุโรป (EU) มุ่งหวังผลลัพธ์ที่ทั้งสองฝ่ายได้ประโยชน์ เมื่อการเจรจาการค้ากลับมาเริ่มต้นอีกครั้ง โดยทั้งสองฝ่ายเชื่อว่า ข้อตกลงทางการค้าจะช่วยกระตุ้นการเติบโตทางเศรษฐกิจ โดยเฉพาะความร่วมมือในภาคพลังงานหมุนเวียน การผลิตขั้นสูง และการค้าดิจิทัล ทั้งนี้ การค้ามาเลเซีย - EU มีมูลค่าเฉลี่ย 47,000 ล้านดอลลาร์สหรัฐต่อปี โดยมาเลเซียเป็นฝ่ายเกินดุลการค้ากับ EU

## สิงคโปร์

นายกรัฐมนตรีแถลงต่อรัฐสภาว่า เศรษฐกิจสิงคโปร์ ปี 68 จะเติบโต 1.0 - 3.0% (YoY) และอัตราเงินเฟ้อจะอยู่ที่ 1.5 - 2.5% (YoY) โดยเศรษฐกิจสิงคโปร์มีแนวโน้มเติบโตในอัตราที่ชะลอลง มีแรงกดดันจากเศรษฐกิจโลกที่มีความไม่แน่นอน เนื่องจากเศรษฐกิจสิงคโปร์มักจะได้รับผลกระทบจากเศรษฐกิจโลกจากการเป็นเศรษฐกิจขนาดเล็กและเปิดกว้าง

## ฟิลิปปินส์

ธนาคารกลางฟิลิปปินส์รายงาน ปี 67 การโอนเงินกลับประเทศของชาวฟิลิปปินส์ในต่างประเทศมีจำนวนสูงสุดเป็นประวัติการณ์มูลค่า 38.34 พันล้านดอลลาร์สหรัฐ เพิ่มขึ้น 3.0% (YoY) ซึ่งคิดเป็น 7.4% ของ GNI ประเทศ โดยชาวฟิลิปปินส์ที่อยู่ในสหรัฐฯ ซาอุดีอาระเบีย สิงคโปร์ และสหรัฐอเมริกาหรือเอมิเรตส์ มีการโอนเงินกลับประเทศเพิ่มขึ้นและมีส่วนผลักดันให้มีมูลค่าสูงสุดเป็นประวัติการณ์

## กัมพูชา

สหพันธ์ชาวกัมพูชา (CRF) รายงานการส่งออกข้าวเปลือกและข้าวสารเดือน ม.ค. 68 มีมูลค่า 187 ล้านดอลลาร์สหรัฐ โดยการส่งออกข้าวเปลือก มีมูลค่า 139 ล้านดอลลาร์สหรัฐ ส่งออกไปยังประเทศเพื่อนบ้าน ขณะที่การส่งออกข้าวสาร มีมูลค่า 48 ล้านดอลลาร์สหรัฐ ส่งออกไปยังสหภาพยุโรป ทั้งนี้ ตลอดปี 67 ที่ผ่านมา กัมพูชาส่งออกสินค้าทั้งสองข้างต้นเป็นมูลค่า 1,496 ล้านดอลลาร์สหรัฐ

## สปป.ลาว

นายกรัฐมนตรีเน้นย้ำความสำคัญของการพัฒนาทักษะแรงงานเพื่อรองรับกับความต้องการตลาดทั้งในและต่างประเทศ โดยให้ภาครัฐและภาคธุรกิจทำงานร่วมกันอย่างเป็นระบบ เพื่อให้แรงงานสามารถยกระดับทักษะและรายได้ รวมถึงให้จัดทำระบบฐานข้อมูลตลาดแรงงานเข้ากับฐานข้อมูลเงินเดือนและภาษีแห่งชาติ เพื่อเป็นกลไกในการบริหารจัดการและรักษาสมดุลแรงงานในตลาดให้มีประสิทธิภาพ

## เมียนมา

ประธานสภาบริหารแห่งรัฐและนายกรัฐมนตรี (มิน อ่อง หล่าย) กล่าวว่า เมียนมาสร้างธุรกิจผลิตอาหารภายในประเทศได้เป็นสัดส่วนเกือบ 50% ของจำนวนธุรกิจทั้งหมด หรือมีจำนวน 23,887 ราย ซึ่งการพัฒนาดังกล่าวช่วยกระตุ้นความต้องการใช้วัตถุดิบภายในประเทศให้เกิดประโยชน์ ลดการพึ่งพาการนำเข้า และส่งเสริมการส่งออก เพื่อมุ่งหวังเพิ่มรายได้หรือ GDP ของประเทศ

## เวียดนาม

รัฐสภาเวียดนามอนุมัติโครงการก่อสร้างทางรถไฟ ระยะทาง 390 กิโลเมตร มูลค่า 8 พันล้านดอลลาร์สหรัฐ เพื่อเชื่อมเมืองทางภาคเหนือระหว่างเมืองท่าไฮฟองไปยังเมืองหลาวกาย ซึ่งจะช่วยอำนวยความสะดวกด้านการค้าและห่วงโซ่อุปทาน โดยเส้นทางรถไฟจะผ่านศูนย์กลางการผลิตที่สำคัญของเวียดนาม ทั้งนี้ การก่อสร้างได้รับเงินทุนบางส่วนจากจีนผ่านการกู้เงิน และคาดว่าจะสร้างเสร็จในปี 73



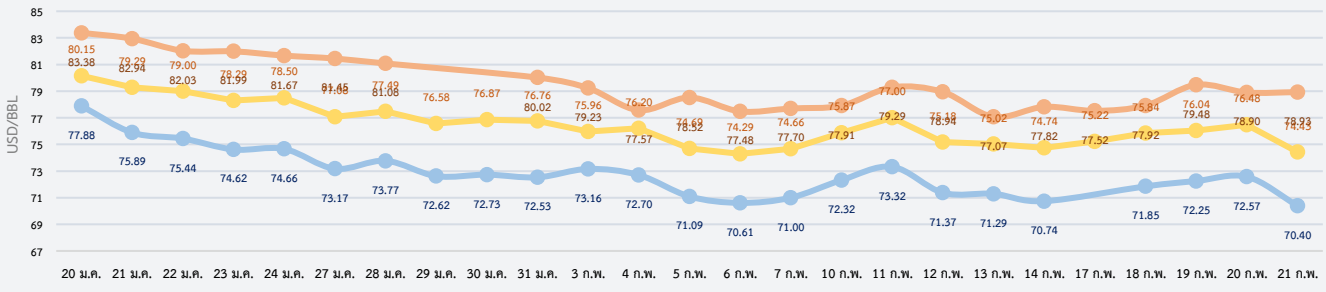
### สรุปสถานการณ์ราคาน้ำมันดิบ

ราคาน้ำมันดิบผันผวนเล็กน้อย โดยมีปัจจัยสนับสนุนจากความไม่แน่นอนของอุปทานน้ำมัน อย่างไรก็ตาม ราคายังคงได้รับแรงกดดันจากปริมาณน้ำมันดิบคงคลังสหรัฐฯ ที่เพิ่มขึ้นกว่าที่คาดอย่างต่อเนื่อง และความเป็นไปได้ในการเจรจาสันติภาพระหว่างรัสเซียและยูเครน ราคาน้ำมันดิบเวสต์เท็กซัส (WTI) เฉลี่ยรายสัปดาห์อยู่ที่ 71.77 USD/BBL เบรินท์ (Brent) เฉลี่ยอยู่ที่ 75.60 USD/BBL และดูไบ (Dubai) เฉลี่ยอยู่ที่ 78.55 USD/BBL ราคาได้รับปัจจัยสนับสนุนจากความไม่แน่นอนของอุปทานน้ำมัน ที่มีแนวโน้มตึงตัวจากการหยุดชะงักของการส่งออกน้ำมันจากคาซัคสถาน สภาพอากาศที่หนาวเย็นในสหรัฐฯ กระทบต่อการผลิตน้ำมัน และท่าทีชะลอการเพิ่มกำลังการผลิตขององค์การกลุ่มประเทศผู้ส่งออกน้ำมันและพันธมิตร (OPEC+) อย่างไรก็ตาม ราคายังคงได้รับแรงกดดันจากปริมาณน้ำมันดิบคงคลังสหรัฐฯ ตามการเผยแพร่ของสำนักงานสารสนเทศด้านพลังงานสหรัฐฯ (EIA) ที่เพิ่มขึ้นกว่าที่คาดอย่างต่อเนื่อง บ่งชี้ถึงอุปสงค์ที่ลดลง รวมถึงความเป็นไปได้ในการเจรจาสันติภาพระหว่างรัสเซียและยูเครน ซึ่งหากการเจรจาบรรลุผลอาจนำไปสู่การยกเลิกมาตรการคว่ำบาตรการส่งออกน้ำมันรัสเซียของสหรัฐฯ ซึ่งจะทำให้ปริมาณน้ำมันในตลาดโลกเพิ่มขึ้น

### แนวโน้มราคาน้ำมันดิบ 24 - 28 ก.พ. 68

ตลาดน้ำมันดิบมีแนวโน้มผันผวนต่อเนื่อง จากความกังวลเรื่องความไม่แน่นอนของอุปทานน้ำมัน ประกอบกับนักลงทุนมีความกังวลต่อสถานการณ์เศรษฐกิจการค้าโลก จากมาตรการด้านอัตราภาษีสินค้านำเข้าที่อาจส่งผลกระทบต่อความตึงเครียดทางการค้า กระทบต่อการเติบโตทางเศรษฐกิจ รวมถึงลดความต้องการใช้น้ำมันดิบ อย่างไรก็ตาม ภาคการผลิตอาจยังสนับสนุนความต้องการใช้น้ำมัน สะท้อนจากดัชนีผู้จัดการฝ่ายจัดซื้อ (PMI) ภาคการผลิตสหรัฐฯ เดือน ก.พ. 68 ที่อยู่ในระดับขยายตัวและสูงสุดในรอบ 8 เดือน

#### ความเคลื่อนไหวราคาน้ำมันดิบ



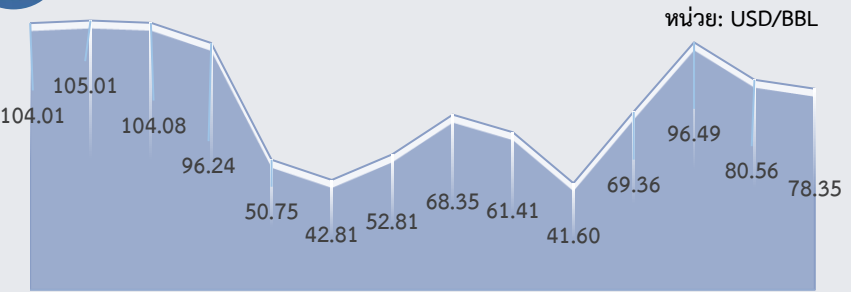
เฉลี่ย ก.พ. 68 (1 - 22 ก.พ. 68) : WTI 71.76 USD/BBL ; Brent 75.44 USD/BBL ; Dubai 78.29 USD/BBL ที่มา: ไทยออยล์

Dubai	ม.ค.	ก.พ.	มี.ค.	เม.ย.	พ.ค.	มิ.ย.	ก.ค.	ส.ค.	ก.ย.	ต.ค.	พ.ย.	ธ.ค.	เฉลี่ย
2566	80.23	81.94	78.34	82.98	74.99	74.65	80.30	86.34	92.89	89.61	83.32	77.04	81.89
2567	78.93	80.73	84.00	89.17	84.38	82.70	83.91	77.43	73.37	74.67	72.49	73.13	79.59
2568	80.28	78.29*											79.28
YoY	1.72	-3.03											-0.38

หมายเหตุ: \* ราคาเฉลี่ยวันที่ 1 - 22 ก.พ. 68 ที่มา: ธนาคารโลก, ไทยออยล์



### ราคาน้ำมันดิบเฉลี่ยรายปี (เฉลี่ย WTI Brent และ Dubai)



2554 2555 2556 2557 2558 2559 2560 2561 2562 2563 2564 2565 2566 2567  
ที่มา: ธนาคารโลก, ไทยออยล์ ประมวลผลโดย สนค.

### ประมาณการราคาน้ำมันดิบ

Crude Oil	2568	2569
WTI	70.62	62.46
Brent	74.50	66.46

ที่มา: WTI และ Brent (สำนักงานสารสนเทศด้านพลังงานสหรัฐฯ: EIA) ประมาณการ ณ 11 ก.พ. 68

EIA ปรับเพิ่มประมาณการราคา WTI และ Brent ปี 68 จากการประมาณการเมื่อ 14 ม.ค. 68

## ความเคลื่อนไหวของราคาทองคำรายสัปดาห์

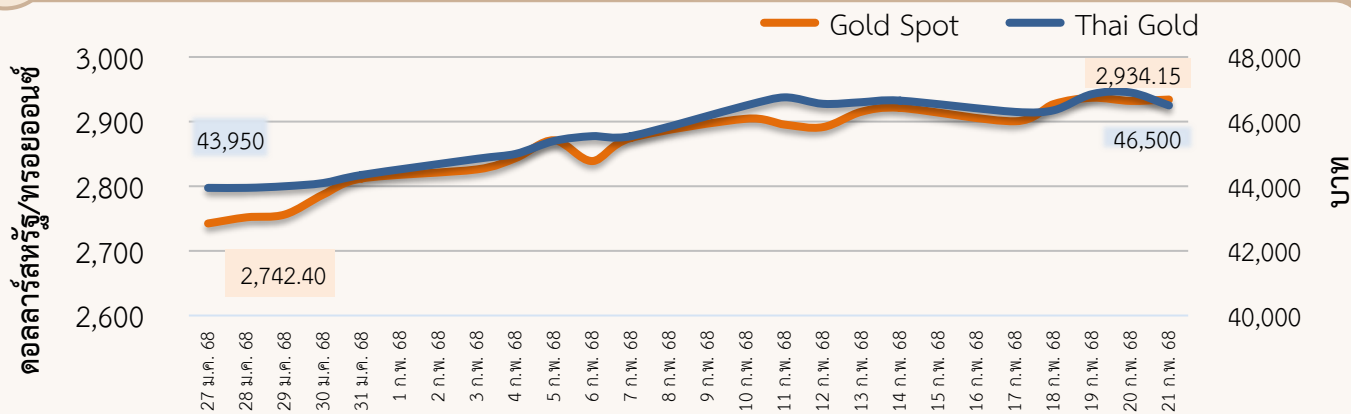
ราคาทองคำเพิ่มขึ้น ราคาทองคำโลกเฉลี่ยอยู่ที่ 2,926.14 ดอลลาร์สหรัฐ/ทรอยออนซ์ เพิ่มขึ้นจากสัปดาห์ที่ผ่านมา 0.7% ในขณะที่ราคาทองคำแท่งของไทยเฉลี่ยอยู่ที่ 46,580 บาท ลดลงจากสัปดาห์ที่ผ่านมา 0.1% จากปัจจัยสำคัญ ดังนี้

1) ราคาทองคำยังคงเพิ่มสูงขึ้นจากการที่นักลงทุนเข้าซื้อในฐานะสินทรัพย์ปลอดภัย มาตรการภาษีของประธานาธิบดีโดนัลด์ ทรัมป์ ยังคงสร้างความกังวลเกี่ยวกับการเติบโตทางเศรษฐกิจทั่วโลกอย่างต่อเนื่อง ล่าสุด ประธานาธิบดีทรัมป์ได้ประกาศเตรียมเรียกเก็บภาษีนำเข้ารถยนต์ เซมิคอนดักเตอร์ และผลิตภัณฑ์ยาสูบ 25% โดยคาดว่าจะมีการบังคับใช้ในวันที่ 2 เม.ย. 68 ขณะที่ประเด็นสันติภาพระหว่างรัสเซียและยูเครนยังมีความไม่แน่นอน นับเป็นปัจจัยหนุนการทรงตัวในระดับสูงของราคาทอง

2) นักวิเคราะห์บางส่วนเริ่มปรับการคาดการณ์ราคาทองคำ ณ สิ้นปี 2568 Goldman Sachs ได้ปรับเพิ่มคาดการณ์ราคาทองคำ ณ สิ้นปี 2568 จาก 2,890 ดอลลาร์สหรัฐต่อออนซ์ ขึ้นเป็น 3,100 ดอลลาร์ต่อออนซ์ โดยเหตุผลหลักมาจากการที่ธนาคารกลางทั่วโลกยังคงต้องการทองคำอย่างต่อเนื่อง ทั้งนี้ ได้ปรับคาดการณ์การซื้อทองคำของธนาคารกลางจาก 41 ตันต่อเดือน เป็น 51 ตันต่อเดือน ซึ่งจะช่วยหนุนให้ราคาทองคำเพิ่มขึ้นประมาณ 9% ภายในสิ้นปีนี้ อีกทั้ง การลดอัตราดอกเบี้ยจะส่งผลให้การถือครองทองคำผ่าน Exchange Trade Fund (ETF) เพิ่มขึ้น เป็นอีกหนึ่งปัจจัยที่ช่วยผลักดันราคาทองคำให้สูงขึ้น ขณะที่นักวิเคราะห์จาก Union Bank of Switzerland (UBS) ได้ปรับเพิ่มคาดการณ์ราคาทองคำเป็น 3,200 ดอลลาร์ต่อออนซ์ โดยมีปัจจัยหนุน ได้แก่ 1) ความเชื่อมั่นของนักลงทุนว่าราคาทองจะปรับตัวเพิ่มขึ้นในช่วงที่เศรษฐกิจโลกมีความผันผวน 2) ตลาดทุนมีสภาพคล่องค่อนข้างมาก ทำให้มีโอกาสมากที่เงินลงทุนจะไหลมาลงเอยในทองคำ 3) ความต้องการซื้อที่แข็งแกร่งของธนาคารกลางประเทศต่าง ๆ

3) คาดการณ์ราคาทองคำโลกในสัปดาห์หน้า จะปรับตัวอยู่ในช่วง 2,882 - 2,970 ดอลลาร์สหรัฐ/ทรอยออนซ์ ปัจจัยที่ควรติดตาม อาทิ รายงานความเชื่อมั่นผู้บริโภค (CB Consumer Confidence) ของสหรัฐฯ เดือน ก.พ. จากซีบี ดีซีนี้ราคาดัชนีการบริโภคส่วนบุคคล (PCE Price Index) ของสหรัฐฯ เดือน ม.ค. และจำนวนผู้ขอรับสวัสดิการว่างงานรายสัปดาห์ เป็นต้น

## ความเคลื่อนไหวของราคาทองคำรายวัน



ที่มา: CEIC สมาคมค้าทองคำ YLG group MTS GOLD Ausiris Gold และฮิวเซ็งเฮง ประมวลผลโดย สนค.

## ความเคลื่อนไหวของราคาทองคำรายเดือน

\*ราคาเฉลี่ยตั้งแต่วันที่ 1-21 ก.พ. 68 หน่วย: ดอลลาร์สหรัฐ/ทรอยออนซ์

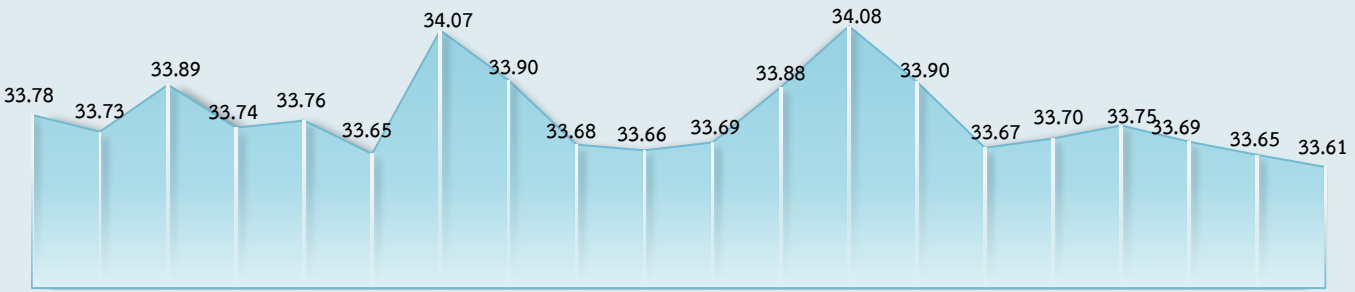
ทองคำโลก	ม.ค.	ก.พ.	มี.ค.	เม.ย.	พ.ค.	มิ.ย.	ก.ค.	ส.ค.	ก.ย.	ต.ค.	พ.ย.	ธ.ค.	เฉลี่ย
2566	1,899	1,855	1,913	2,000	1,990	1,943	1,949	1,920	1,917	1,913	1,985	2,029	1,943
2567	2,034	2,023	2,161	2,330	2,352	2,326	2,395	2,468	2,567	2,690	2,651	2,638	2,386
2568	2,705	2,894*											2,800
%YoY	33.0	43.0											17.3

หน่วย: บาท

ทองคำไทย	ม.ค.	ก.พ.	มี.ค.	เม.ย.	พ.ค.	มิ.ย.	ก.ค.	ส.ค.	ก.ย.	ต.ค.	พ.ย.	ธ.ค.	เฉลี่ย
2566	29,764	29,835	31,030	32,313	32,157	32,034	31,855	31,735	32,431	32,939	33,232	33,636	31,913
2567	33,789	34,279	36,681	40,514	40,654	40,335	40,900	40,580	40,429	42,400	43,217	42,648	39,702
2568	43,711	46,153*											44,932
%YoY	29.4	34.6											13.2



### ความเคลื่อนไหวของอัตราแลกเปลี่ยนรายวัน (บาทต่อดอลลาร์สหรัฐ)



ที่มา: ธนาคารแห่งประเทศไทย



### ความเคลื่อนไหวในสัปดาห์นี้

เงินบาทอ่อนค่าลงช่วงต้นสัปดาห์ ก่อนทยอยแข็งค่าในช่วงที่เหลือของสัปดาห์ตามแรงหนุนของราคาทองคำในตลาดโลก เงินบาทอ่อนค่าลงช่วงสั้น ๆ ต้นสัปดาห์สอดคล้องกับทิศทางสกุลเงินอื่น ๆ ในเอเชีย ขณะที่เงินดอลลาร์สหรัฐมีแรงหนุนจากความเห็นของบรรดาเจ้าหน้าที่ธนาคารกลางสหรัฐ (Fed) ซึ่งสะท้อนท่าทีระมัดระวังต่อแรงกดดันเงินเฟ้อและอาจไม่รีบปรับลดอัตราดอกเบี้ยนโยบายลงในอนาคตอันใกล้ อย่างไรก็ดี เงินบาทฟื้นตัวกลับมาแข็งค่าในช่วงที่เหลือของสัปดาห์ ตามการแข็งค่าของค่าเงินเยนที่มีแรงหนุนจากความคาดหวังแนวโน้มการขึ้นดอกเบี้ยของธนาคารกลางญี่ปุ่น (BOJ) อีกทั้งยังมีแรงหนุนจากธุรกรรมขายทองคำของค่าหลังการปรับตัวขึ้น ต่อเนื่องของราคาทองคำในตลาดโลก เนื่องจากนักลงทุนยังคงมีความต้องการซื้อทองคำในฐานะสินทรัพย์ปลอดภัย ท่ามกลางความวิตกกังวลว่ามาตรการขึ้นภาษีศุลกากรของสหรัฐจะส่งผลให้เกิดสงครามการค้า หลังจากประธานาธิบดีโดนัลด์ ทรัมป์เปิดเผยถึงแผนที่จะเก็บภาษีนำเข้า 25% สำหรับรถยนต์ เหมืองถ่านหิน และยา รวมทั้งความไม่แน่นอนของการเจรจาติสศราระหว่างรัสเซีย ยูเครน และสหรัฐ ที่ยังไม่ชัดเจนมากนัก ขณะที่เงินดอลลาร์สหรัฐยังคงถูกกดดันหลังจากบันทึกการประชุม Fed เมื่อวันที่ 28 – 29 ม.ค. 68 ที่ระบุว่า มีการหารือกันเกี่ยวกับแนวโน้มการชะลอการปรับลดขนาด ประกอบกับจำนวนผู้ขอรับสวัสดิการว่างงานรายสัปดาห์เพิ่มขึ้นสูงกว่าที่ตลาดคาด



### แนวโน้มค่าเงินบาท 24 – 28 ก.พ. 68

เงินบาทมีแนวโน้มเคลื่อนไหวผันผวนตามการเคลื่อนไหวของสินทรัพย์หลัก ทั้งเงินดอลลาร์สหรัฐ (รวมถึงบรรดาสกุลเงินหลัก) และราคาทองคำในตลาดโลก แม้ว่าเงินดอลลาร์สหรัฐจะได้รับแรงหนุนจากการที่นักลงทุนคาดการณ์ว่า Fed จะชะลอการปรับลดอัตราดอกเบี้ย โดยอาจลดดอกเบี้ยครั้งแรกของปีในเดือน ก.ค. 68 และจะเป็นการปรับลดอัตราดอกเบี้ยเพียงครั้งเดียวของ Fed ในปีนี้ หลัง Fed เปิดเผยในรายงานการประชุมล่าสุดว่า ยังมีความวิตกกังวลเกี่ยวกับเงินเฟ้อที่ยังคงอยู่ในระดับสูง รวมทั้งความเป็นไปได้ที่มาตรการต่าง ๆ ของประธานาธิบดีทรัมป์ จะส่งผลกระทบต่อความพยายามของ Fed ในการทำให้เงินเฟ้อชะลอตัวสู่เป้าหมายที่ระดับ 2% อย่างไรก็ดี ภาวะระมัดระวังตัวของผู้เล่นในตลาดท่ามกลางปัจจัยเสี่ยงต่าง ๆ ในช่วงนี้ ยังคงหนุนความต้องการถือทองคำอยู่ และช่วยหนุนให้ราคาทองคำยังมีโอกาสปรับขึ้นได้อีก ซึ่งเป็นปัจจัยหนุนค่าเงินบาทให้แข็งค่าขึ้นในช่วงนี้

**ปัจจัยสำคัญที่ต้องติดตาม** ได้แก่ ผลการประชุมท.ก. (26 ก.พ.) ตัวเลขการส่งออกเดือน ม.ค. 68 ของไทย สัญญาณและรายละเอียดเกี่ยวกับมาตรการทางภาษีสินค้านำเข้าจากประเทศคู่ค้าของสหรัฐ และทิศทางเงินทุนจากต่างชาติ ข้อมูลเศรษฐกิจสหรัฐที่สำคัญ อาทิ ยอดขายบ้านใหม่ ยอดสั่งซื้อสินค้าคงทน ยอดทำสัญญาขายบ้านที่รอปิดการขาย และอัตราเงินเฟ้อที่วัดจากดัชนีราคา PCE/Core PCE เดือน ม.ค. 68 ดัชนีความเชื่อมั่นผู้บริโภคเดือน ก.พ. 68 GDP ไตรมาส 4/2567 (เบื้องต้น)

### ความเคลื่อนไหวของอัตราแลกเปลี่ยนรายเดือน

	ม.ค.	ก.พ.	มี.ค.	เม.ย.	พ.ค.	มิ.ย.	ก.ค.	ส.ค.	ก.ย.	ต.ค.	พ.ย.	ธ.ค.	เฉลี่ย
2567	35.19	35.86	35.95	36.79	36.64	36.70	36.30	34.75	33.36	33.37	34.45	34.18	35.30
2568	34.26	33.78*											34.02
%MoM	0.23	-1.41											
%YoY	-2.62	-5.81											-3.61

หมายเหตุ: \*ค่าเงินบาทเฉลี่ยวันที่ 1 - 21 ก.พ. 68 ที่มา: ธนาคารแห่งประเทศไทย (เครื่องหมาย - คือแข็งค่า)